

Stick for Yi Camera


Руководство по использованию

1. Стандартная комплектация

Пульт дистанционного управления

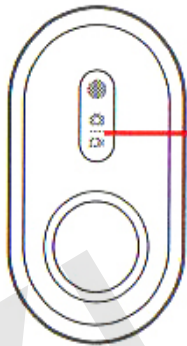


Инструкция



Монопод

3. Сфотографировать/снять



Сфотографировать/снять

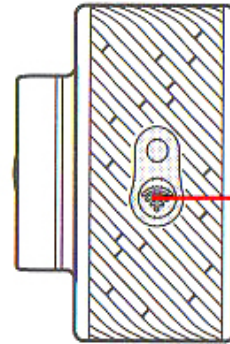
Кнопка переключения

Режим фотоаппарата: нажмите на кнопку затвора и приступайте к использованию.

Режим камеры: нажмите на кнопку затвора и начните/прекратите съемку видео.

2. Использование пульта дистанционного управления

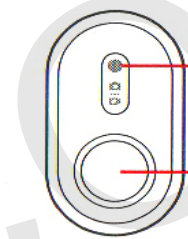
Сопряжение



Двойное нажатие

После двойного нажатия кнопки Wifi, вы услышите соответствующий звук, а после загорится синий индикатор. Войдите в режим подключения по Bluetooth.

Нажмите кнопку затвора, после чего зазвучит звук и одновременно загорится синий индикатор, что указывает на успешное сопряжение.

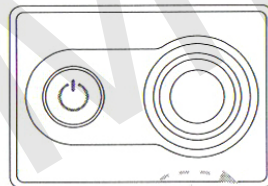


Индикатор

Кнопка затвора

После этого вам больше не понадобится повторно подключаться к пульту дистанционного управления. Одно нажатие кнопки затвора – и можно приступать к использованию камеры. Красный индикатор указывает на ошибку сопряжения двух устройств.

4. Использование монопода



Указатель вращений

Направление вниз – открыть фиксатор

Направление вверх – закрыть фиксатор

Убедитесь в том, что вы повернули указатель вращений, затем можете регулировать длину монопода. В противном случае возникнут проблемы с регулированием длины монопода.

5. Способ работы пульта и монопода



1 Откройте зажим

2

Установите/вытащите пульт

6. Смена батарейки пульта



①

Снимите резиновое кольцо



②

Поверните заднюю панель вверх



Поверните заднюю крышку до значка полумесяца, затем смените батарею.

Условия гарантийного ремонта

Перечень обстоятельств (включая, но не ограничиваясь), при которых гарантийное обслуживание невозможно:

- завершение технического обслуживания, падение, небрежное отношение, злоупотребление, попадание жидкости, несчастный случай, если порвали или замазали этикетку и маркировку устройства;
- срок действия гарантии закончился;
- повреждения, возникшие при форс-мажорных обстоятельствах, таких как: удар молнии, пожар или наводнение.
- поломки, которые не соответствуют «Списку неисправностей» центра сервисного обслуживания Xiaomi;
- поломки из «Списка неисправностей», которые возникли в связи с человеческим фактором и которые препятствуют нормальной работе устройства.

Спецификации

Название: Stick for Yi Camera

Содержание: монопод, пульт дистанционного управления

СМІТ ID: 2015DJ2029

Материал: алюминий, рессорно-пружинная сталь, силикон, сплав пластика

Модель: LYZPG01XY

Действующий стандарт: Q31/0115000160C002
Q31/0115000160C003

Производитель: ООО «Yi технологии Шанхай»

Адрес: Шанхай, р-н Пхундун, Дзинкхе ул, 2889, пл Чхантай, Е здание, 6 этаж

Версия: CHYKQ -0527-1

Наличие токсичных и вредных веществ

Название	Токсичные и вредные вещества или элементы					
	Pb	Hg	Cd	CrVI	PBB	PBDE
Корпус	0	0	0	0	0	0
Монтажная плата	0	0	0	0	0	0

0: токсичные и вредные вещества во всех комплектующих данного устройства содержатся в количестве ниже предельного значения согласно SJ/T 11363-2006 "Требования ограничения наличие ядовитых и вредных веществ в товарах".

X: означает наличие токсичных и вредных веществ по меньшей мере в одном из комплектующих данного устройства в количестве, превышающем предельное значение, согласно SJ/T 11363-2006 "Требования ограничения наличие ядовитых и вредных веществ в товарах".

Данный товар соответствует Европейским требованиям RoHS и нормативам по охране окружающей среды; международные страны все еще не могут заменить или уменьшить содержание алюминия в медном сплаве.

Гарантия

Вид обслуживания	Условия обслуживания
Необоснованный возврат товара	1. Необоснованный возврат товара только в официальные магазины и только в течении 7 дней, после покупки (после подписания гарантии в течении 7 дней) 2. Возврат товара возможен только с его упаковкой
Возврат покупки (качество товара)	1. В случае возникновения проблемы, возможен возврат товара в течении 7 дней после подписания гарантии 2. Возврат товара возможен только с его упаковкой
Обмен покупки (качество товара)	В случае возникновения проблемы, возможна замена товара в течении 15 дней после подписания гарантии
Гарантийный ремонт покупки (качество товара)	В случае возникновения проблемы, возможен бесплатный гарантийный ремонт товара в течении 1 года после подписания гарантии

Гарантийное сервисное обслуживание осуществляется в соответствии с законом о «Правах потребителя КНР» и «Закона о качестве продукции КНР». В гарантийное сервисное обслуживание входит: В течении срока действия гарантии у Вас есть право отремонтировать, поменять или вернуть товар. Для ремонта, замены или возврата товара Вы должны предъявить квитанцию.

Если у вас возникли какие-либо вопросы о работе товара, заходите на наш сайт www.xiaomi-mi.com